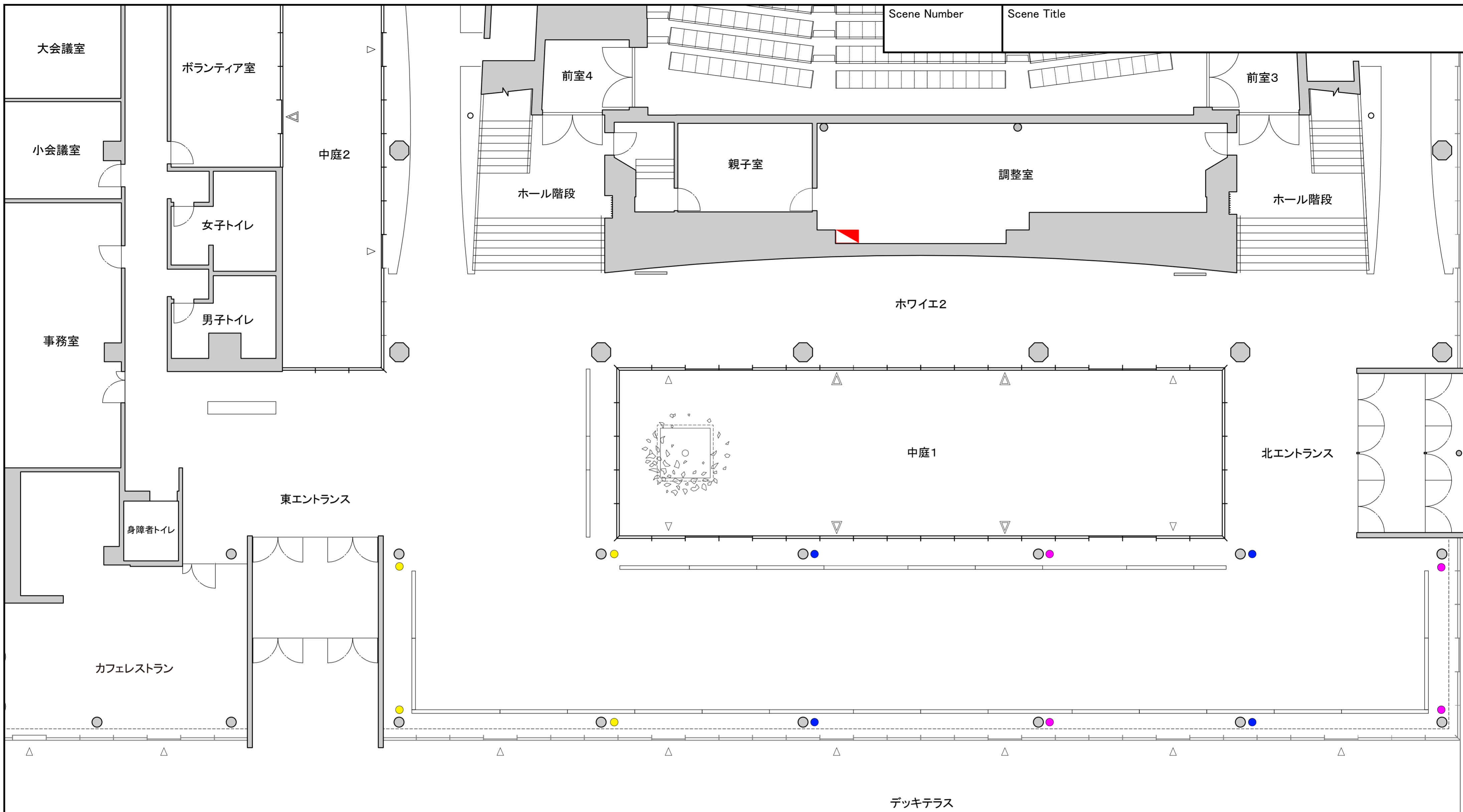


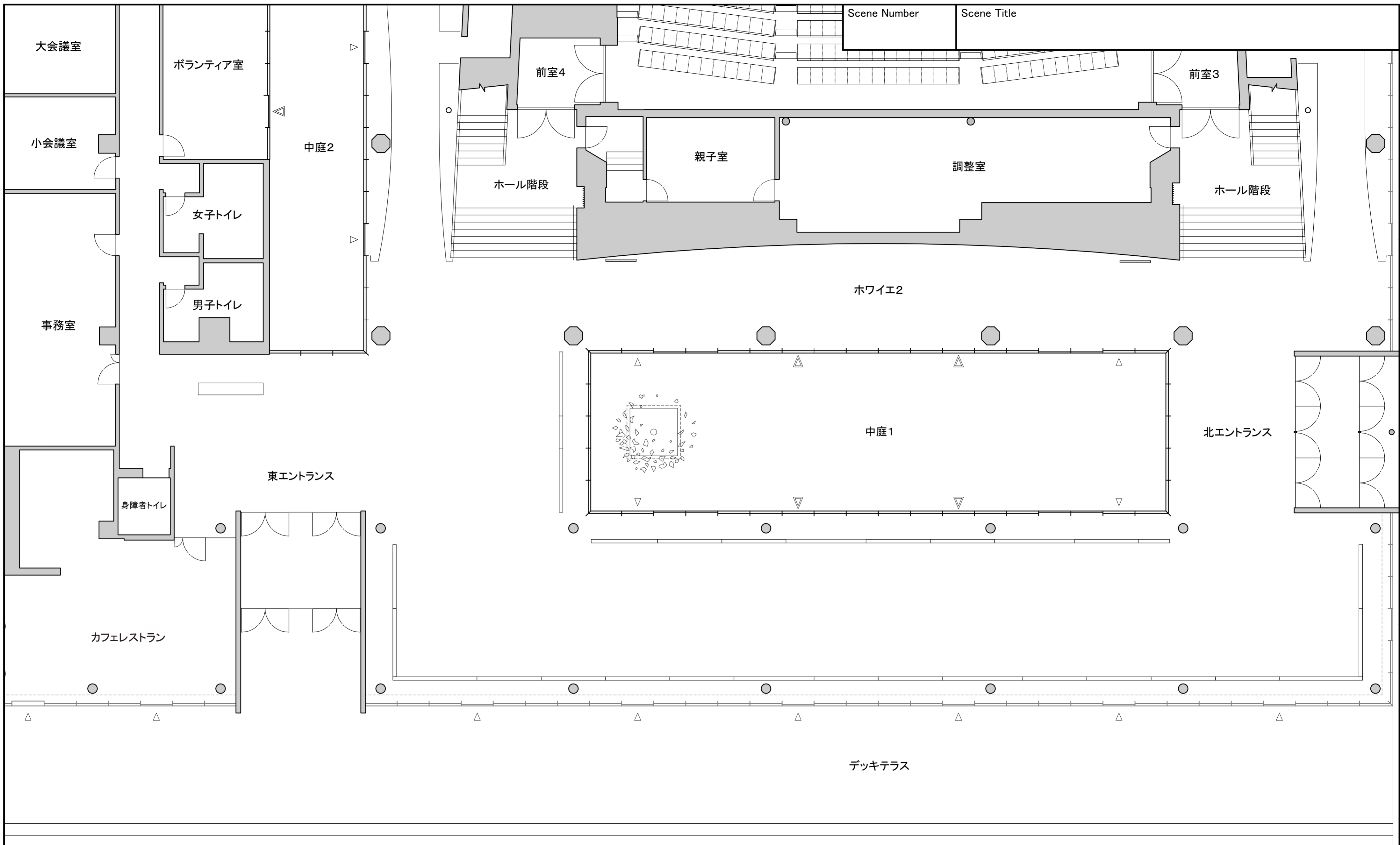
**ホワイエのサイズ**      面積 329.8㎡  
 坪 約100坪  
 畳 約200畳





Scene Number	Scene Title
--------------	-------------

- 凡例
- 床コンセント(合計15Aまで)
  - 床コンセント(合計15Aまで)
  - 床コンセント(合計15Aまで)
  - ▴ 仮設電源盤 単相三線50A/三相三線75A/ねじ径M5(電気工事士資格必須)



Scene Number

Scene Title

前室4

前室3

大会議室

ボランティア室

中庭2

ホール階段

親子室

調整室

ホール階段

小会議室

女子トイレ

男子トイレ

事務室

ホワイエ2

東エントランス

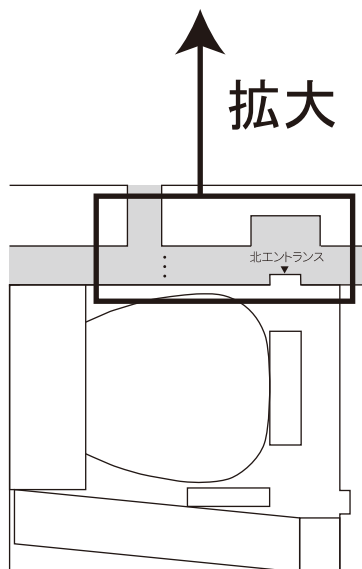
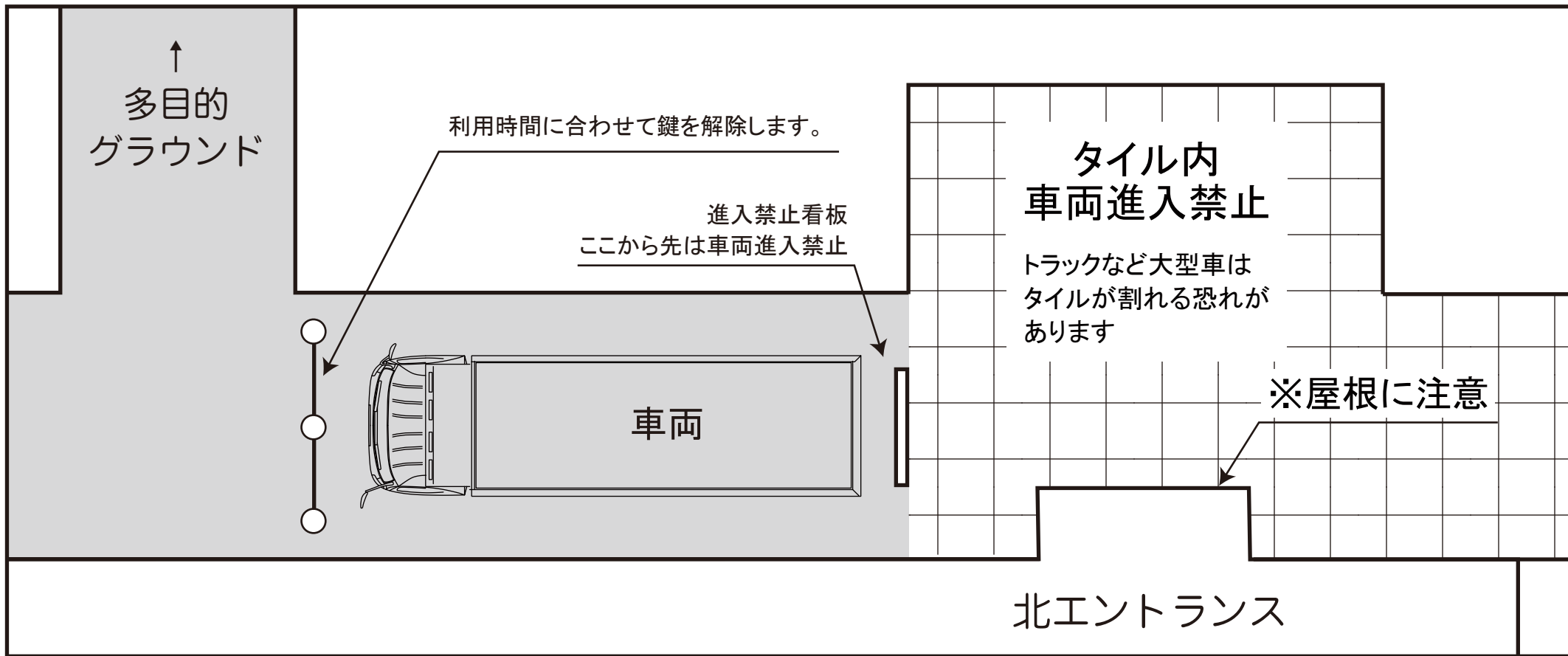
身障者トイレ

中庭1

北エントランス

カフェレストラン

デッキテラス



## 北エントランスへ車両を入れる際の手順

- ① 車両を入れる前に事務所 (0848-81-0886) にご連絡ください。開錠します。
- ② 搬入・搬出が終わりましたら車両の移動をお願いします。
- ③ トラックなどの大型車は宮浦駐車場をご利用ください (ポポロPは普通車のみ)
- ④ 車両を移動したら事務所 (0848-81-0886) にご連絡ください。施錠します。

搬入予定時間	日	:	頃	台数	台
搬出予定時間	日	:	頃	台数	台